







Profil Implementasi Positive Deviance

1	Nama Organisasi	Care International Indonesia Banda Aceh
2	Area Implementasi	Nanggroe Aceh Darussalam (banda Aceh dan Aceh Besar)
3	Pelatihan	
	3.1 Siapa yang memfasilitasi Pelatihan	Susi Widiastuti(Save The Children) Nanang (Dinkes Cianjur), Samkani (Dinkes Garut), Romauli (Dinkes Sumut), Diah M. Utari (FKM UI)
	3.2 Deskripsi modul pelatihan	POSITIVE DEVIANCE (CORE)
4	Aktivitas	
	4.1PD NERP	
	<ul style="list-style-type: none"> ▪ Jumlah PD pos gizi 	5 Pos Gizi
	<ul style="list-style-type: none"> ▪ Tanggal pelaksanaan PD NERS ▪ Waktu pelaksanaan PD NERP setiap hari 	Februari 07 1-3 jam
	<ul style="list-style-type: none"> ▪ Jumlah kader per hari yang membantu di pos gizi 	2-3 kader
	<ul style="list-style-type: none"> ▪ Jumlah keseluruhan balita yang datang paling tidak satu sesi pos gizi (satu sesi = satu bulan) 	 C:\Documents and Settings\rmunajat\My
	<ul style="list-style-type: none"> ▪ Jumlah keseluruhan balita yang lulus, persen (%) kelulusan 	
	<ul style="list-style-type: none"> ▪ Jumlah keseluruhan balita DO ▪ Persen (%) Drop Out ▪ Alasan umum DO 	 C:\Documents and Settings\rmunajat\My Jarak rumah ke tempat pos Gizi jauh, tidak berada di tempat, pelaksanaan banyak menyita waktu ibu balita.
	4.2. Jumlah Beneficiaries	
	<ul style="list-style-type: none"> ▪ Jumlah gizi baik pada hari pertama pada sesi pertama peserta datang 	-
	<ul style="list-style-type: none"> ▪ Jumlah gizi kurang pada hari pertama pada sesi pertama peserta datang 	 C:\Documents and Settings\rmunajat\My
	<ul style="list-style-type: none"> ▪ Jumlah gizi buruk pada hari pertama pada sesi pertama peserta datang 	 C:\Documents and Settings\rmunajat\My

<ul style="list-style-type: none"> ▪ Jumlah D/S posyandu sebelum dimulainya PD NERP ▪ Jumlah D/S posyandu sekarang untuk setiap posyandu 	 C:\Documents and Settings\rmunajat\My  C:\Documents and Settings\rmunajat\My
4.3. Mitra Kerja	
<ul style="list-style-type: none"> ▪ Nama mitra kerja (partner) 	Bidan Desa dan Petugas Gizi PKM, Save The Children, Dinkes Cianjur, Dinkes Garut, Dinkes Sumut
<ul style="list-style-type: none"> ▪ Peranan mitra kerja 	Bidan Desa dan Petugas Gizi PKM=melatih kader-kader Posyandu (pos Gizi) dan Memonitoring Pelaksanaan pos Gizi Dinkes Garut, Cianjur, Sumut dan Save The Children: Memfasilitasi Pelatihan Pos Gizi (TOT)
4.4. Monitoring/Supervisi	
<ul style="list-style-type: none"> ▪ Sistem monitoring/supervisi 	
<ul style="list-style-type: none"> ▪ Alat bantu minitoring/supervisi 	
4.5. PDI (positive Deviance Inquiry)	
<ul style="list-style-type: none"> ▪ Perilaku PD atau stategy yang ditemukan selama PDI 	Perilaku makan ikan tawar (belut di desa Baroeh Geunteut, mujair di desa Lam Ateuk) 3x dalm seminggu, Cemilan tahu dan tempe (desa Saree) dan kac.kedelai goreng (desa Pantee). Makan >3x shr.
<ul style="list-style-type: none"> ▪ Contoh desain PD NERP dengan perilaku PD yang ditemukan dari PDI 	Memasukkan menu PD dan dalam kegiatan Pos Gizi
4.6. Komite Masyarakat	
<ul style="list-style-type: none"> ▪ Peranan Komite Masyarakat ▪ Anggota dari Komite Masyarakat 	-Mengumpulkan dan memberi kontribusi bahan makanan dalam kegiatan Pos gizi (beras) - Anggota: Tokoh Masyarakat dan Tokoh Agama
4.7. Temuan/Rekomendasi	

	4.8. Alat Bantu	
	<ul style="list-style-type: none"> ▪ Contoh alat bantu ▪ Catatan ▪ Laporan dan pengumpulan data 	IEC material (Poster, Leafleat dan Pemutaran film) Form
	<ul style="list-style-type: none"> ▪ Contoh dari alat bantu (IEC), materi pelatihan 	
. 5	Rencana Masa Depan Geografi/Wilayah Sumber dana Pelatihan	Membentuk 5 Pos Gizi di wilayah baru, sumber dana dari CARE
6.	Evaluasi dari luar (universitas, USAIDS) Proses evaluasi, waktu evaluasi, tool, alat dan hasil evaluasi	
	Penyegaran Pelatihan Kader Berapa sering, isi dari pelatihan penyegaran, ...	Mengenai PD belum pernah ada, sejauh ini kader telah mendapatkan penyegaran pelatihan antropometri.